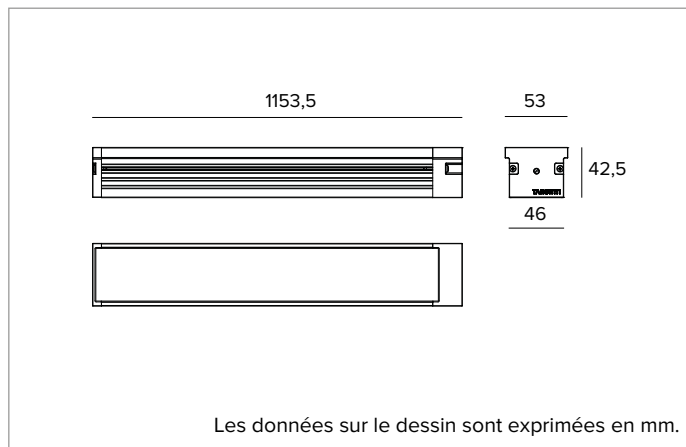


1E4307 | JEDI COMPACT Outdoor RGBW Projecteur

Projecteur linéaire orientable LED RGBW



Les valeurs photométriques de l'appareil sont disponibles dans les pages suivantes



Les données sur le dessin sont exprimées en mm.

SOURCE

Cartes LED RGBW à quatre puces Linéaire Mid Power. Température de couleur de la source blanche : 3000K.

La classe d'efficacité énergétique du produit : G

Puissance nominale : 48W

Flux nominal : Voir les photométries

CCT nominale : Voir les photométries

Durée utile (L80/B10) : >50000h tq +25°C

CARACTÉRISTIQUES DE L'ÉCLAIRAGE

Groupe optique interne composé de lentille primaire cylindrique en verre, réflecteur en aluminium anodisé haute réflexion et filtre holographique intégré. Version Grazing.

Optique : HYBRIDE

Ouverture du faisceau : GRZ

Rendement optique : 72%

Flux appareil : Voir les photométries

Efficacité lumineuse : Voir les photométries

Sécurité photobiologique : Conforme au groupe RG1 (Risque faible)

CARACTÉRISTIQUES MÉCANIQUES

Corps en aluminium extrudé anodisé 15µ. Diffuseur plat en verre ultra-clair de 5mm d'épaisseur. Corps de l'appareil orientable par rapport à la surface d'installation au moyen des brides accessoires.

Couleur et finition : Aluminium

Dimensions : L=1153,5mm

Poids : 3,2Kg

Version : DRIVER DISTANT

Degré de protection : IP66,IP67

Résistance mécanique : IK08

CARACTÉRISTIQUES ÉLECTRIQUES

Version avec driver distant. Contrôlé par protocole DMX - RDM qui permet la programmation des appareils à distance (pas de DIP switch) via la ligne de données DMX. Précâblé avec un câble de 1m 8x0,5mm² (Ø 8,5mm). La programmation des appareils s'effectue à l'aide du programmeur USB-RDM (à commander à part).

Puissance installée : Voir les photométries

Alimentation : 500mA

Classe d'isolation : CLASSE 3

Driver inclus : NON

Classe F : OUI

Température ambiante : -25°C / +35°C

INSTALLATION

À compléter avec des brides de fixation orientables en acier inoxydable.

NOTES

Disponible également à la demande avec commande sans fil LMS Casambi. Les photométries indiquent les valeurs maximales d'émission de l'appareil. Il adopte la solution technique "Waterblock Smart" qui prévoit le revêtement en résine des câbles de branchement, ce qui limite le risque de remontée de l'humidité vers le driver ou l'appareil. Les valeurs relatives à la puissance de l'appareil ne tiennent pas compte de l'absorption du driver accessoire. Cette valeur dépend du choix du driver. Mise en service du système de contrôle par APP gratuit ; l'intervention d'un technicien spécialisé peut faire l'objet d'un devis sur demande.

GARANTIE

5 années.

MISE EN GARDE

Luminaire conçu pour l'élimination/recyclage en fin de vie. Source lumineuse (LED uniquement) remplaçable par un professionnel.

En raison de l'évolution technologique des composants électroniques, les données indiquées peuvent subir des mises à jour ; il faut donc demander confirmation à la commande.

Le flux lumineux et la puissance électrique présentent des tolérances de +/-10% par rapport à la valeur indiquée. tq +25°C (CIE 121).

Nous réservons le droit d'apporter des modifications techniques.

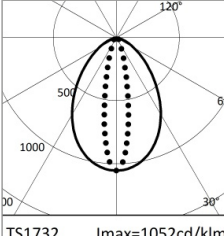
Targetti Sankey S.r.l.
Via Pratese, 164
50145 Firenze - Italy
Tel: +39 055 37911
targetti.com
targetti@targetti.com

CCIAA Firenze
Share Capital:
€ 500.000,00
VAT N. (IT):
01537660480
R.E.A: FI-275656

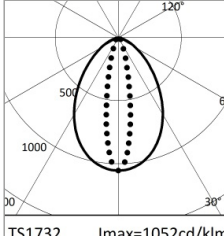
TARGETTI

1E4307 | JEDI COMPACT Outdoor RGBW Projecteur

Projecteur linéaire orientable LED RGBW



		H(m)	D1(m)	D2(m)	Emax(lx)		
		-	76°	21°			
Fixture Power	48W	1	1.57	0.36	3774		
Source Flux	3588lm	2	3.14	0.73	943		
Fixture Flux	2581lm	3	4.71	1.09	419		
Efficacy	54lm/W	4	6.28	1.45	236		
TS1732	I _{max} =1052cd/klm	I _{max}	3774cd	5	7.85	1.81	151



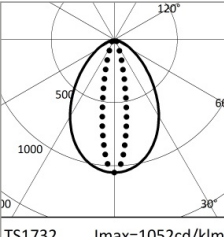
		H(m)	D1(m)	D2(m)	Emax(lx)		
		-	76°	21°			
Fixture Power	35W	1	1.57	0.36	2150		
Source Flux	2044lm	2	3.14	0.73	537		
Fixture Flux	1470lm	3	4.71	1.09	239		
Efficacy	42lm/W	4	6.28	1.45	134		
TS1732	I _{max} =1052cd/klm	I _{max}	2150cd	5	7.85	1.81	86

RGBW

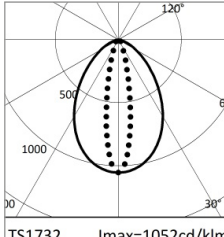
Puissance installée	48W
Flux nominal	3588lm
Flux appareil	2581lm
Efficacité lumineuse	54lm/W

RGB

Puissance installée	35W
Flux nominal	2044lm
Flux appareil	1470lm
Efficacité lumineuse	42lm/W



	3000K	H(m)	D1(m)	D2(m)	Emax(lx)		
		-	76°	21°			
Fixture Power	13W	1	1.57	0.36	1841		
Source Flux	1750lm	2	3.14	0.73	460		
Fixture Flux	1259lm	3	4.71	1.09	205		
Efficacy	100lm/W	4	6.28	1.45	115		
TS1732	I _{max} =1052cd/klm	I _{max}	1841cd	5	7.85	1.81	74



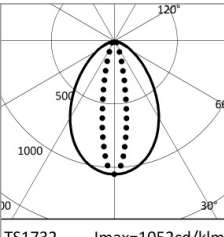
		H(m)	D1(m)	D2(m)	Emax(lx)		
		-	76°	21°			
Fixture Power	9W	1	1.57	0.36	636		
Source Flux	605lm	2	3.14	0.73	159		
Fixture Flux	435lm	3	4.71	1.09	71		
Efficacy	47lm/W	4	6.28	1.45	40		
TS1732	I _{max} =1052cd/klm	I _{max}	636cd	5	7.85	1.81	25

WHITE

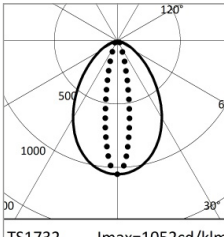
CCT nominale	3000K
Puissance installée	13W
Flux nominal	1750lm
Flux appareil	1259lm
Efficacité lumineuse	100lm/W

RED

Puissance installée	9W
Flux nominal	605lm
Flux appareil	435lm
Efficacité lumineuse	47lm/W



		H(m)	D1(m)	D2(m)	Emax(lx)		
		-	76°	21°			
Fixture Power	13W	1	1.57	0.36	1354		
Source Flux	1287lm	2	3.14	0.73	338		
Fixture Flux	926lm	3	4.71	1.09	150		
Efficacy	71lm/W	4	6.28	1.45	85		
TS1732	I _{max} =1052cd/klm	I _{max}	1354cd	5	7.85	1.81	54



		H(m)	D1(m)	D2(m)	Emax(lx)		
		-	76°	21°			
Fixture Power	13W	1	1.57	0.36	266		
Source Flux	253lm	2	3.14	0.73	67		
Fixture Flux	182lm	3	4.71	1.09	30		
Efficacy	14lm/W	4	6.28	1.45	17		
TS1732	I _{max} =1052cd/klm	I _{max}	266cd	5	7.85	1.81	11

GREEN

Puissance installée	13W
Flux nominal	1287lm
Flux appareil	926lm
Efficacité lumineuse	71lm/W

BLUE

Puissance installée	13W
Flux nominal	253lm
Flux appareil	182lm
Efficacité lumineuse	14lm/W

En raison de l'évolution technologique des composants électroniques, les données indiquées peuvent subir des mises à jour ; il faut donc demander confirmation à la commande.

Le flux lumineux et la puissance électrique présentent des tolérances de +/-10% par rapport à la valeur indiquée. tq +25°C (CIE 121).

Nous réservons le droit d'apporter des modifications techniques.

Targetti Sankey S.r.l.
Via Pratese, 164
50145 Firenze - Italy
Tel: +39 055 37911
targetti.com
targetti@targetti.com

CCIAA Firenze
Share Capital:
€ 500.000,00
VAT N. (IT):
01537660480
R.E.A: FI-275656

TARGETTI

1E4307 | JEDI COMPACT Outdoor RGBW Projecteur

Projecteur linéaire orientable LED RGBW

Codes relatifs

Alimentation

Code

1E4271

Driver DMX RDM 4 canaux RGBW - 500mA.

50W, LxHxP=250x82x140mm, 120-277Vac.

Boîtier en aluminium IP68, revêtement gris par poudrage

Bride

Code

1E3304

Jeu de brides courtes en acier inox pour la pose sur des surfaces (2 pièces).

Rotation +/-90°.

Code

1E3306

Jeu de brides longues en acier inox pour la pose sur des surfaces (2 pièces).

Rotation +/-90°.

Accessoires

Grille



L mm	H mm	P mm	Couleur	Code
1120	48	57	●	1E3903

Grille symétrique en acier inoxydable peint par poudrage.

Montage à l'extérieur du luminaire.

À utiliser avec des optiques SPOT, FLOOD, GRAZING.



L mm	H mm	P mm	Couleur	Code
1120	48	57	●	1E3907

Grille asymétrique en acier inoxydable peint par poudrage.

Montage à l'extérieur du luminaire.

Pare-soleil



L mm	H mm	P mm	Couleur	Code
1130	48	59	●	1E3911

Pare-lumière en acier inoxydable peint par poudrage.

Montage à l'extérieur du luminaire.



L mm	H mm	Couleur	Code
1136	54	●	1E3915

Pare-lumière réglable en acier inoxydable peint pas poudrage.

Montage à l'extérieur du luminaire.

Connecteur



Code

1E4362

Boîtier de connexion linéaire IP66IP68.

8 pôles.

Outil



Code

1E3305

Clé de serrage pour le jeu de connecteurs.

En raison de l'évolution technologique des composants électroniques, les données indiquées peuvent subir des mises à jour ; il faut donc demander confirmation à la commande.

Le flux lumineux et la puissance électrique présentent des tolérances de +/-10% par rapport à la valeur indiquée. tq +25°C (CIE 121).

Nous réservons le droit d'apporter des modifications techniques.

Targetti Sankey S.r.l.
Via Pratese, 164
50145 Firenze - Italy
Tel: +39 055 37911
targetti.com
targetti@targetti.com

CCIAA Firenze
Share Capital:
€ 500.000,00
VAT N. (IT):
01537660480
R.E.A: FI-275656

TARGETTI

1E4307 | JEDI COMPACT Outdoor RGBW Projecteur

Projecteur linéaire orientable LED RGBW

Systèmes de contrôle



Code

1E2767

Programmeur USB-RDM.

Programmeur d'adresses DMX-RDM (Remote Device Management).

S'utilise avec le logiciel "RDM Targetti" à télécharger gratuitement sur le site Targetti dans la rubrique téléchargement.

Utilisable avec tous les produits RGBW.

Le programmeur USB-RDM est capable d'adresser les appareils DMX-RDM s'il n'y a pas d'élément tampon ni de splitter DMX sur la ligne.

Reportez-vous aux instructions pour davantage de détails.



Code

A077

my-SCENARIO Show Store.

Interface DMX programmable intégrant les dernières innovations pour le contrôle de l'éclairage dans les applications architecturales et de divertissement.

L'interface est dotée de ports USB Type-C et Ethernet pour la programmation et le contrôle à distance.

La centrale peut être entièrement programmée avec le logiciel ESA Pro 2 (disponible pour les utilisateurs Windows et Mac) ou via des applications mobiles telles que Arcolis (disponible pour les appareils iOS et Android).

Elle est également entièrement personnalisable : cartographie des pixels, gestion des trigger, configuration des patchs et bien plus encore.

Le système offre beaucoup de possibilités pour le pilotage de différentes installations lumineuses : contrôle multizone (possibilité de gérer jusqu'à 5 zones indépendantes), plusieurs triggers (heure/date, Sunrise/Sunset, ports d'entrée et commandes TCP/UDP), gestion des canaux 16 bits, récupération complète après une coupure de courant, jusqu'à 99 scènes mémorisables et 1 024 canaux DMX.

Le clavier intuitif rétro-éclairé est doté de 10 boutons prédéfinis pour un usage simplifié par l'utilisateur.



Code

1T6499

myScenario Wall.

Contrôleur DMX avec écran tactile en verre pour projets architecturaux.

Peut contrôler 2 univers DMX (2x 512 canaux).

Fonctionnement individuel ou connecté à un ordinateur via un port USB.

Le logiciel pour la réalisation des scénarios est compris (à télécharger sur le site Targetti).

Possibilité de gérer 10 zones lumineuses et 50 scénarios par zone.

Les touches tactiles permettent de modifier et de sélectionner les scénarios programmés.

Câble USB inclus.

Utilisable avec tous les produits RGBW.

En raison de l'évolution technologique des composants électroniques, les données indiquées peuvent subir des mises à jour ; il faut donc demander confirmation à la commande.

Le flux lumineux et la puissance électrique présentent des tolérances de +/-10% par rapport à la valeur indiquée. tq +25°C (CIE 121).

Nous réservons le droit d'apporter des modifications techniques.

Targetti Sankey S.r.l.
Via Pratese, 164
50145 Firenze - Italy
Tel: +39 055 37911
targetti.com
targetti@targetti.com

CCIAA Firenze
Share Capital:
€ 500.000,00
VAT N. (IT):
01537660480
R.E.A: FI-275656

TARGETTI